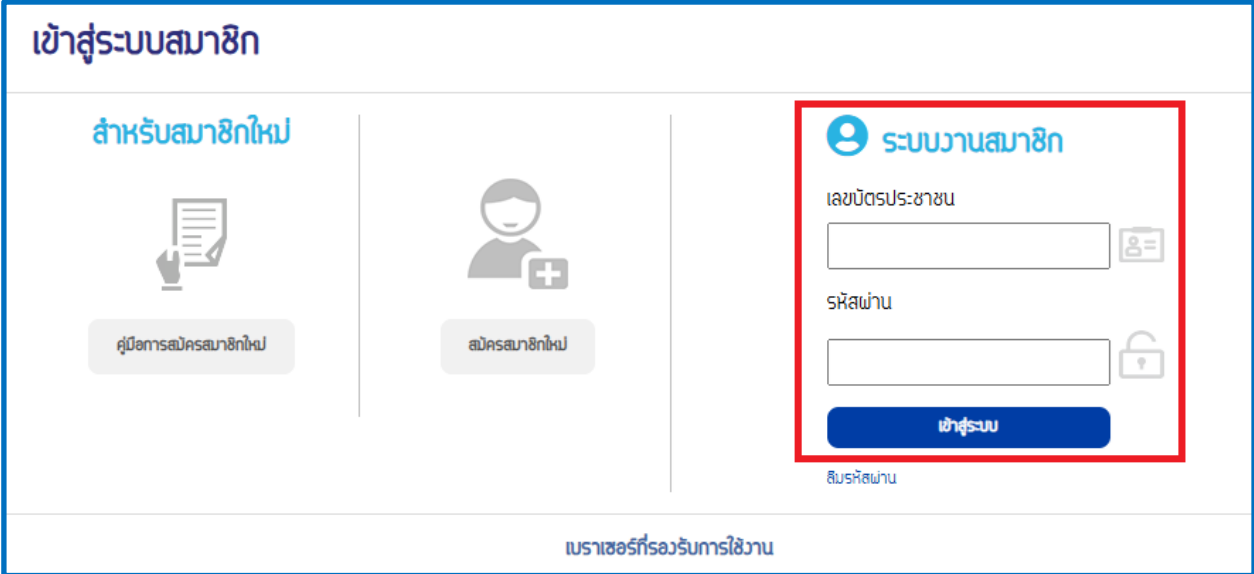


# วิธีการชำระเงินผ่าน QR Payment

1. เข้าสู่เว็บไซต์ลงทะเบียน <https://register.ati-asco.org/>
2. เข้าสู่ระบบสมาชิก โดยกรอก Username เป็นเลขที่บัตรประชาชน / Password เป็นตามที่ตั้งไว้



เข้าสู่ระบบสมาชิก

สำหรับสมาชิกใหม่

คู่มือการสมัครสมาชิกใหม่

สมัครสมาชิกใหม่

ระบบงานสมาชิก

เลขบัตรประชาชน

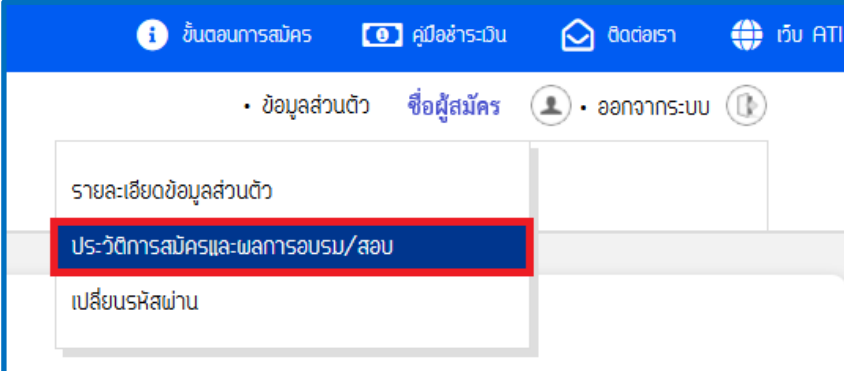
รหัสผ่าน

เข้าสู่ระบบ

ลืมรหัสผ่าน

เบอร์เซอร์ที่รองรับการใช้งาน

3. คลิกที่เมนูข้อมูลส่วนตัว จากนั้นเลือกเมนู ประวัติการสมัครและผลการอบรม/สอบ



ขั้นตอนการสมัคร คู่มือชำระเงิน ติดต่อเรา เว็บ ATI

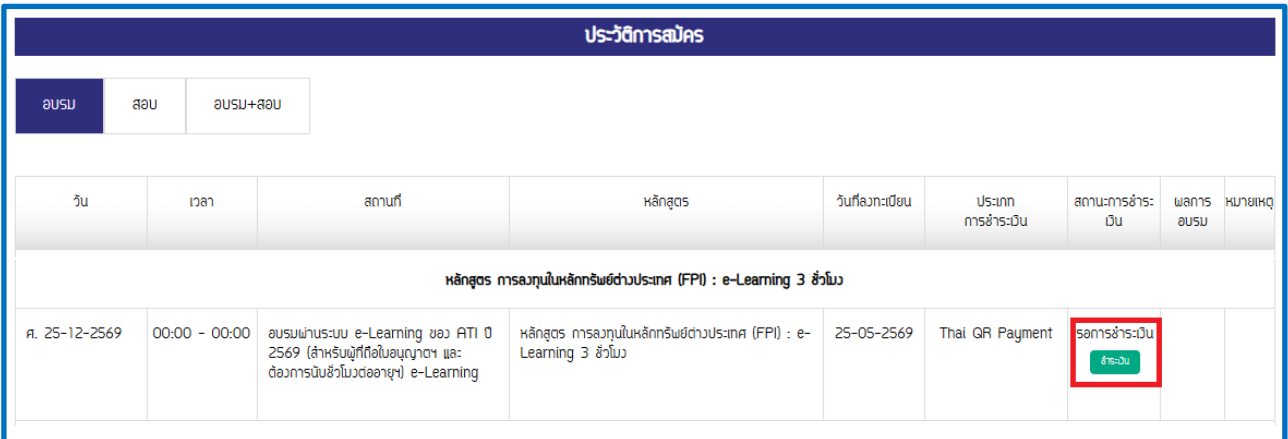
ข้อมูลส่วนตัว ชื่อผู้สมัคร ออกจากระบบ

รายละเอียดข้อมูลส่วนตัว

ประวัติการสมัครและผลการอบรม/สอบ

เปลี่ยนรหัสผ่าน

4. จะพบหน้าประวัติการสมัคร ให้เลือกหมวดกิจกรรมที่เคยสมัครไป (อบรม หรือ สอบ) กดปุ่ม ชำระเงิน



ประวัติการสมัคร										
อบรม	สอบ	อบรม+สอบ								
วัน	เวลา	สถานที่	หลักสูตร	วันที่ลงทะเบียน	ประเภทการชำระเงิน	สถานะการชำระเงิน	ผลการอบรม	หมายเหตุ		
หลักสูตร ทรสวท.ในหลักสูตรระดับประเทศ (FPI) : e-Learning 3 ชั่วโมง										
ศ. 25-12-2569	00:00 - 00:00	อบรมผ่านระบบ e-Learning ของ ATI 0 2569 (สำหรับผู้ที่อยู่ในอนุญาตฯ และต้องการนับชั่วโมงต่ออายุฯ) e-Learning	หลักสูตร ทรสวท.ในหลักสูตรระดับประเทศ (FPI) : e-Learning 3 ชั่วโมง	25-05-2569	Thai QR Payment	ชำระชำระเงิน				

5. ระบบจะแสดงหน้าให้ตรวจสอบรายการชำระ กดปุ่ม ชำระเงิน

### Thai QR Payment

THAI QR PAYMENT

**คำแนะนำการชำระเงิน**

- กรุณาคลิกปุ่ม "ชำระเงิน" ด้านล่างเพื่อดำเนินการชำระเงินผ่านระบบชำระเงินออนไลน์
- หากชำระเงินไม่สำเร็จ ท่านสามารถรอฟรหน้าใหม่เพื่อเริ่มใหม่ได้
- QR Code สำหรับสแกนจ่ายผ่านแอปธนาคารจะปรากฏขึ้นหลังจากกดปุ่ม

รายการ	Training Fee
เลขที่อ้างอิงการสมัคร	543649
ชื่อผู้สมัคร	ชื่อผู้สมัคร
วันเวลาที่สมัคร	08/06/2569 18:40 น.
วันหมดอายุในการชำระ:	09/06/2569 23:59 น.
<b>จำนวนเงินรวม</b>	<b>1,700.00 THB</b>

**ชำระเงิน**

ปลอดภัยด้วยมาตรฐานความปลอดภัยระดับโลกธนาคารกรุงไทย | KBank | K API

6. ระบบจะแสดง QR Code / เปิดแอปธนาคารของท่านแล้ว Scan QR Code เพื่อทำการชำระ

ATI-ASCO  
powered by KBank  
Sandbox

Payment Type  
ThaiQR

Processing...

กรุณาสแกนคิวอาร์โค้ดด้วยโมบายแอปพลิเคชันภายใน 10 นาที  
Please scan the QR code using the mobile app within 10 minutes.

PromptPay

ตัวอย่าง




Ref Number: 543649\_1780919765 1,700.00  
Remaining time: 579 THB

QR ID : qr\_test\_22542a44c0de57d024c519d9fab2557bf05bc


อยู่ระหว่างทำรายการ กรุณาอย่าปิดหรือเฟรชหน้าจอ  
The transaction is being processed. Please do not close or refresh the page.  
หน้าจอจะแสดงผลชำระเงินภายใน 30 วินาที หากไม่พบข้อความ กด "ตรวจสอบสถานะ"  
The screen will display a payment result in 30 seconds. If no message is found, please click "Check Status".

7. เมื่อชำระเงินสำเร็จแล้ว สถานะการชำระเงินจะอัปเดตทันที



## ชำระเงินสำเร็จ

การชำระเงินเสร็จสมบูรณ์ ขอบคุณที่ใช้บริการ

รายการ	Training Fee
ช่องทางชำระเงิน	 Thai QR Payment
เลขที่อ้างอิงการสมัคร:	543649
ชื่อผู้สมัคร	<b>ชื่อผู้สมัคร</b>
วันเวลาที่สมัคร	08/06/2569 18:40 น.
<b>จำนวนเงินรวม</b>	<b>1,700.00 THB</b>

[กลับสู่หน้าหลัก](#) [ดูประวัติการสมัคร](#)