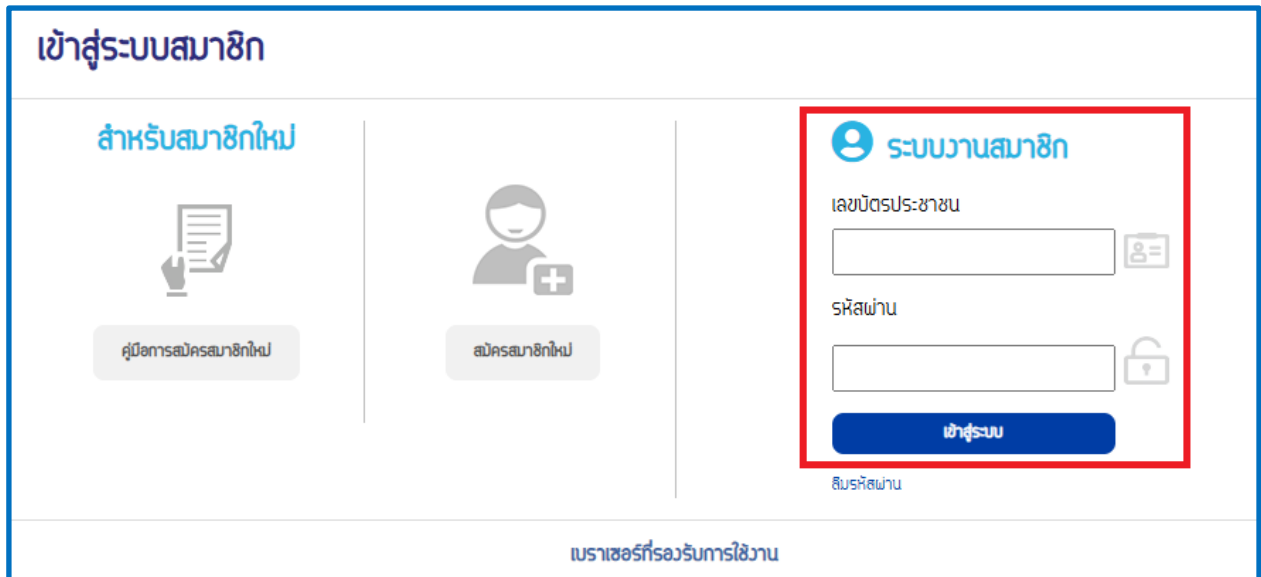


# วิธีการชำระเงินผ่านบัตร Credit / Debit

1. เข้าสู่เว็บไซต์ลงทะเบียน <https://register.ati-asco.org/>
2. เข้าสู่ระบบสมาชิก โดยกรอก Username เป็นเลขที่บัตรประชาชน / Password เป็นตามที่ตั้งไว้



เข้าสู่ระบบสมาชิก

สำหรับสมาชิกใหม่

คู่มือการสมัครสมาชิกใหม่

สมัครสมาชิกใหม่

ระบบงานสมาชิก

เลขบัตรประชาชน

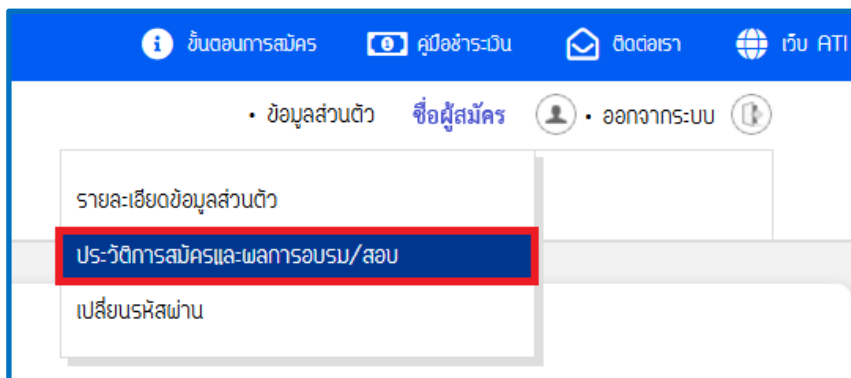
รหัสผ่าน

เข้าสู่ระบบ

ลืมรหัสผ่าน

เบอร์เซอร์ที่รองรับการใช้งาน

3. คลิกที่เมนูข้อมูลส่วนตัว จากนั้นเลือกเมนู ประวัติการสมัครและผลการอบรม/สอบ



ขั้นตอนการสมัคร คู่มือชำระเงิน ติดต่อเรา เว็บ ATI

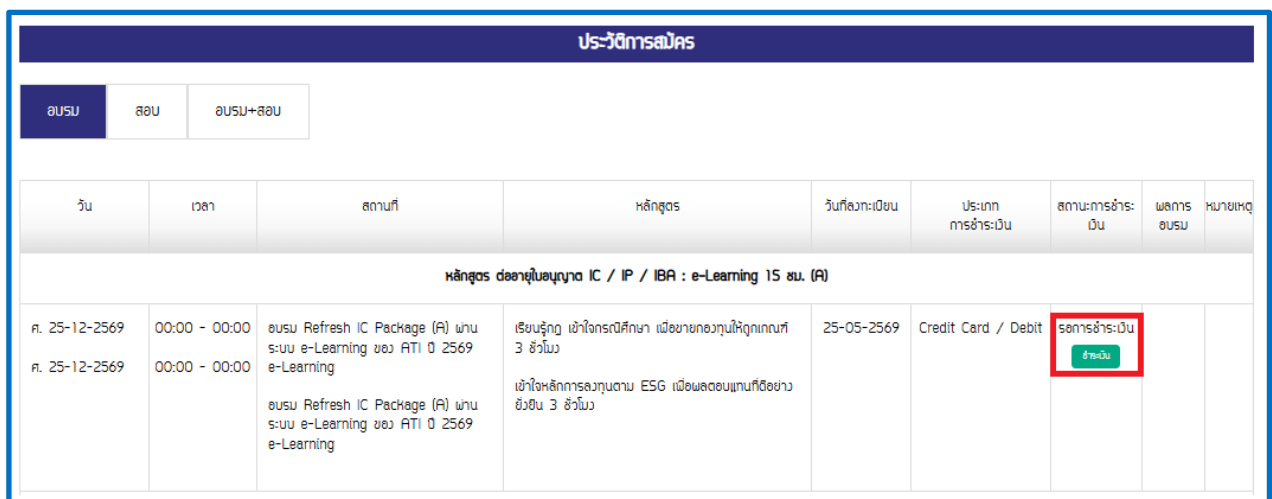
ข้อมูลส่วนตัว ชื่อผู้สมัคร ออกจากระบบ

รายละเอียดข้อมูลส่วนตัว

ประวัติการสมัครและผลการอบรม/สอบ

เปลี่ยนรหัสผ่าน

4. จะพบหน้าประวัติการสมัคร ให้เลือกหมวดกิจกรรมที่เคยสมัครไป (อบรม หรือ สอบ) กดปุ่ม ชำระเงิน




ประวัติการสมัคร

อบรม สอบ อบรม+สอบ

วัน	เวลา	สถานที่	หลักสูตร	วันที่ลงทะเบียน	ประเภทการชำระเงิน	สถานะการชำระเงิน	ผลการอบรม	หมายเหตุ
หลักสูตร ครอบคลุมในสาขา IC / IP / IBA : e-Learning 15 ชม. (A)								
ค. 25-12-2569	00:00 - 00:00		อบรม Refresh IC Package (A) ผ่านระบบ e-Learning ของ ATI 0 2569			รอดำเนินการ		
ค. 25-12-2569	00:00 - 00:00		อบรม Refresh IC Package (A) ผ่านระบบ e-Learning ของ ATI 0 2569			ชำระเงิน		

5. ระบบจะแสดงหน้าให้ตรวจสอบรายการชำระ กดปุ่ม ชำระเงิน

### บัตร Visa, Mastercard, JCB



**คำแนะนำการชำระเงิน**

- กรุณาคลิกปุ่ม "ชำระเงิน" ด้านล่างเพื่อดำเนินการชำระเงินผ่านระบบชำระเงินออนไลน์
- หากชำระเงินไม่สำเร็จ ท่านสามารถรื้อรื้อหน้าใหม่เพื่อเริ่มใหม่ได้
- หน้าต่างสำหรับกรอกข้อมูลบัตรเครดิตจะปรากฏขึ้นหลังจากกดปุ่ม

รายการ	Examination Fee
เลขที่อ้างอิงการสมัคร	543650
ชื่อผู้สมัคร	<b>ชื่อผู้สมัคร</b>
วันเวลาที่สมัคร	08/06/2569 19:11 น.
วันหมดอายุในการชำระ	09/06/2569 23:59 น.
<b>จำนวนเงินรวม</b>	<b>1,200.00 THB</b>

**ชำระเงิน**


ปลอดภัยด้วยมาตรฐานความปลอดภัยระดับโลกจากธนาคารกรุงไทย | **KBank** | **K API**

6. ระบบจะแสดงหน้าสำหรับกรอกข้อมูลบัตร Credit / Debit แล้วกด Pay เพื่อทำการชำระ

### ATI-ASCO

powered by KBank

Sandbox



Name on Card  
Card holder name


Card Number  
.....

Expiry Date  
MM / YY

Security Code  
... ?

**Pay 1,400.00 THB**

7. กรอก OTP ที่ได้รับ แล้วกด Submit


ธนาคารกสิกรไทย  **VISA**

One-Time Password (OTP) authentication is required to complete this purchase. Please enter your OTP in the field below, which has been sent to your mobile: XXXXXX3457.

**Merchant Name:** KBANK Test Merchant  
**Purchase Amount:** 1,200.00 THB  
**Transaction Date:** 6/8/2026  
**Card Number:** 441770\*\*\*\*\*3472


**Enter OTP (Ref:54321):**

8. เมื่อชำระเงินสำเร็จแล้ว สถานะการชำระเงินจะอัปเดตทันที



**ชำระเงินสำเร็จ**

การชำระเงินเสร็จสมบูรณ์ ขอบคุณที่ใช้บริการ

รายการ	Examination Fee
ช่องทางชำระเงิน	 Credit Card / Debit
เลขที่อ้างอิงการสมัคร:	543650
ชื่อผู้สมัคร	<input type="text" value="ชื่อผู้สมัคร"/>
วันเวลาที่สมัคร	08/06/2569 19:11 น.
<b>จำนวนเงินรวม</b>	<b>1,200.00 THB</b>