


## คู่มือการสมัครเรียนระบบ E-Learning (ตัวอย่างการสมัครผู้แนะนำลูกค้า IBA)


1. ทำการ Log in เข้าสู่ระบบ รับสมัคร <https://register.ati-asco.org>

### เข้าสู่ระบบสมาชิก

ยินดีต้อนรับเข้าสู่ระบบสมาชิก



คู่มือการสมัครสมาชิกใหม่



สมัครสมาชิกใหม่

ระบบงานสมาชิก

เลขที่บัตรประชาชน

รหัสผ่าน

[ลืมรหัสผ่าน](#)
เข้าสู่ระบบ

2. เลือกกิจกรรม ผู้แนะนำลูกค้า > อบรม+สอบ

1. เลือกประเภทใบอนุญาต/คุณวุฒิ

ผู้แนะนำการลงทุน (IC) / DRG / IP / CFP / อื่นๆ

ผู้แนะนำลูกค้า (IBA)

2. เลือกการสมัคร

สอบ

อบรม + สอบ

V

เลือกหลักสูตร

เลือกเวลา

ยืนยันการลงทะเบียน

เลือกวิธีชำระเงิน

เลือกหลักสูตร		
เลือก	ชื่อหลักสูตร	ราคา (บาท)
<input checked="" type="radio"/>	หลักสูตรผู้แนะนำลูกค้า Introducing Broker Agent (IBA) (E-Learning)	3,000.00

กลับไปหน้าหลัก

ไปขั้นตอนต่อไป

3. เลือกช่องทางชำระเงิน

3.1. ช่องทาง Bill Payment จะรับรู้การชำระเงินทำการถัดไปภายในเวลา ก่อน 11.00 น.

3.2. ช่องทาง mPay จะรับรู้การชำระเงินที่

วิธีการชำระค่าธรรมเนียมการอบรม+สอบ

ชำระเงินผ่าน Bill-payment

- 1) Teller Counter ทุกสาขาทั่วประเทศ โดยนำ Pay in Slip ไปแสดงเพื่อชำระ
- 2) ATM (คู่มือของธนาคารกรุงเทพ) (คู่มือของธนาคารกสิกรไทย)
- 3) Internet Banking (คู่มือของธนาคารกรุงเทพ) (คู่มือของธนาคารกสิกรไทย)



ชำระช่องทางอื่นๆ

กรุณาศึกษาวิธีการชำระเงินก่อน (คลิกที่นี่)

Credit Card (ลูกค้าชำระค่าธรรมเนียมเพิ่ม 15 บาท)

วิธีชำระเงิน (คลิกที่นี่)



ATM (ยอดชำระไม่เกิน 3,000 บาท) (ลูกค้าชำระค่าธรรมเนียมเพิ่ม 15 บาท)

วิธีชำระเงิน (คลิกที่นี่)



mPAY Station (ลูกค้าชำระค่าธรรมเนียมเพิ่ม 15 บาท)

วิธีชำระเงิน (คลิกที่นี่)



mPAY Wallet (ลูกค้าชำระค่าธรรมเนียมเพิ่ม 15 บาท)

วิธีชำระเงิน (คลิกที่นี่)



4. เมื่อทาง ATI รับรู้การชำระเงินของท่านแล้ว ท่านจะได้รับ Mail แจ้ง Username และ Password จาก Elearning@ati-asco.org พร้อมทั้ง Link ในการเข้าสู่ระบบ E-Learning

COMPOSE

คุณได้ลงทะเบียนกับ ATI E-learning System

Inbox (1,106)

Starred

Important

Sent Mail

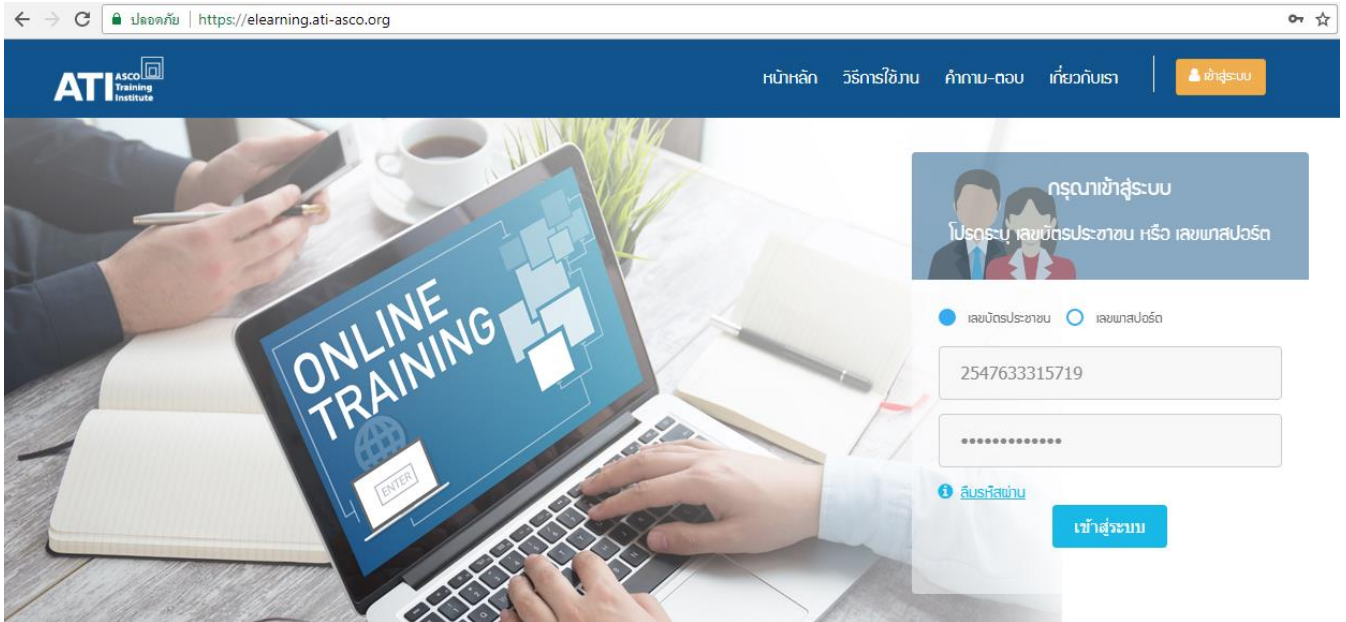
Drafts (5)



ATI E-learning System <elearning@ati-asco.org>  
to me ▾

ชื่อบัญชีผู้ใช้ของคุณคือ ██████████  
รหัสผ่านของคุณคือ ██████████  
คุณมีสิทธิเรียนหลักสูตรชื่อ ทดสอบระบบ อบรม+สอบ  
เชิญเรียนได้ที่ <http://elearning.ati-asco.org/site/index>

5. ทำการ Log in เข้าสู่ระบบ E-Learning > <https://elearning.ati-asco.org> ด้วย Username และ Password ที่ได้จาก Mail ในข้อ 4 (หมายเหตุ : สำหรับ Smart Phone หรือ Tablet ให้ใช้กับ Browser Google Chrome)



6. หลังจาก Log in ท่านจะพบกับหลักสูตรที่ท่านได้สมัครมา ให้ท่านคลิกเข้าสู่บทเรียน



6.1. ระบบจะขอถ่ายรูปบัตรประชาชนของท่านและใบหน้าของท่านตามข้อกำหนดและเงื่อนไขของ ATI

## ข้อกำหนด & เงื่อนไขในการถ่ายรูปของระบบ ATI E-learning

- ผู้เรียนจะต้องยินยอมให้ระบบ E-Learning ของ ATI ถ่ายรูปบัตรประจำตัวประชาชนหรือใบขับขี่หรือหนังสือเดินทาง บัตรทั้งหมดนี้จะต่อออกจากหน่วยงานราชการ และยังไม่หมดอายุ จะต้องถ่ายจากเอกสารตัวจริงเท่านั้น และถ่ายในระยะที่สามารถตรวจสอบได้ชัดเจน
- ผู้เรียนจะต้องยินยอมให้ระบบ E-Learning ของ ATI ถ่ายรูปใบหน้าของท่าน ในระยะที่สามารถตรวจสอบได้ชัดเจน
- ผู้เรียนจะต้องถ่ายรูปใหม่ทุกครั้งเท่านั้น ห้ามใช้รูปภายในเครื่องหรือถ่ายจากรูปภาพอื่น มิฉะนั้นการอบรมหรือสอบ จะถือเป็นโมฆะ
- เมื่อผู้เรียนคลิกยอมรับเงื่อนไข ก็เป็นการยอมรับเงื่อนไขดังกล่าวมาข้างต้น เพื่อให้เจ้าหน้าที่สามารถตรวจสอบข้อมูลรูปถ่ายของผู้เรียนได้ หากพบพฤติกรรมที่ส่อไปในทางทุจริตหรือไม่เหมาะสม เจ้าหน้าที่อาจจะปรับสถานะให้ผู้เรียนใหม่ทั้งหมดหรือห้ามไม่ให้ใช้ระบบ

ยกเลิก

ยอมรับเงื่อนไข

7. เมื่อเรียนและสอบเสร็จ ท่านต้องรอเจ้าหน้าที่ตรวจสอบตัวตนของท่านภายใน 4 วันทำการ

- เมื่อท่านผ่านการอนุมัติตัวตน : ท่านจะได้รับ Mail ผลการเรียนและสอบจากระบบ
- หากท่านไม่ผ่านการอนุมัติตัวตน : ท่านจะได้รับ Mail แจ้งไม่ผ่านและเหตุผลที่ไม่ผ่าน

8. ท่านสามารถ Print ใบประกาศอบรม และใบรับรองผลการสอบผ่านได้ทาง Mail หรือในระบบ E-Learning

ชื่อหลักสูตร	สถานะการเรียน	สถานะการสอบ
กดสอบระบบ จอสม+สอบ	100%	100%

ดูทั้งหมด

รหัสหลักสูตร : test1  
ชื่อหลักสูตร : กดสอบระบบ จอสม+สอบ  
หลักสูตรหมดอายุ : 30 พฤศจิกายน 2561 14:17 น.

คลิกเพื่อ เปิด/ปิด รายละเอียด

พิมพ์ใบประกาศ

ผลการเรียน

พำบ

พิมพ์ใบสอบวัดผล

ผลการสอบ

พำบ

9. ติดต่อ สมาคมบริษัทหลักทรัพย์ไทย เพื่อขอขึ้นทะเบียน > <http://www.asco.or.th/datacenter5.php>

>>> END <<<